

Svenska HLR-rådets utbildningsregister

I utbildningsregistret ska all utförd HLR-utbildning registreras, både grund, instruktörs- och repetitionsutbildning. Detta för att dels kunna följa spridningen av HLR i Sverige och dels för att se att instruktörerna är aktiva och uppdaterade.

Instruktörer måste registreras med namn och adress i registret, detta för att de ska kunna få inlogg så att de i sin tur kan registrera utbildningar som genomförs. Deltagare på grund- eller repetitionsutbildning kan ej registreras med namn. Den tidigare funktionen att registrera med statistikkod har upphört på grund av den nya dataskyddslagen.

Så här registrerar du utbildningar i utbildningsregistret

För att kunna registrera utbildningar måste du ha gått en instruktörsutbildning, vara registrerad som instruktör i registret och ha fått en länk för inloggning.

I samband med registrering som nyutbildad instruktör måste personen ge samtycke till att personuppgifter registreras i registret, detta med anledning av dataskyddslagen (GDPR).

Det är viktigt att ha en aktuell e-postadress registrerad om nytt lösenord behöver begäras.

Startsidan för registret, här loggar du in. Nytt lösenord kan begäras här.

Inloggning utbildningsregistret



Logga in i utbildningsregistret
Du har fått inloggningsuppgifter i ett mail när du registrerades
OBS nya inloggningsuppgifter behövs efter mars 2015

Epost

Lösenord

Logga in i utbildningsregistret

[Glömt/saknar inloggning](#)

Registrera utbildning på grundnivå

När du loggat in väljer du "Registrera kurs"

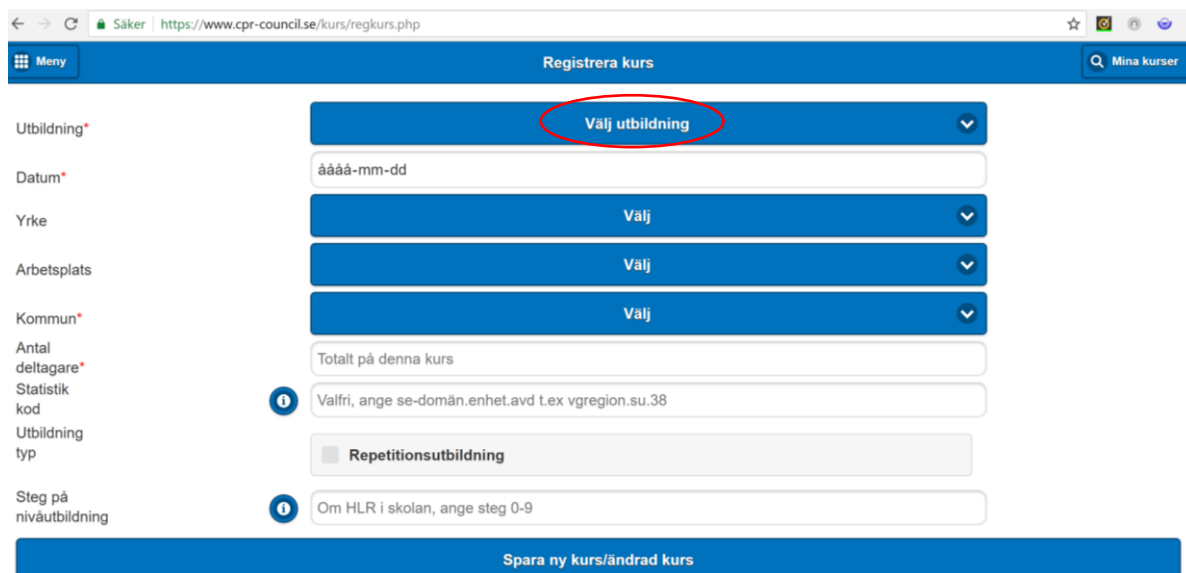
Snabbtips: Har du flera yrkeskategorier på en kurs - lägg upp en kurs för varje på samma dag.

Registrera kurs

Registrera (sök) kursdeltagare

Utbildningsmaterial

Då kommer du till denna sida. Klicka på "Välj utbildning"



Meny Registrera kurs Mina kurser

Utbildning* **Välj utbildning**

Datum* åååå-mm-dd

Yrke Välj

Arbetsplats Välj

Kommun* Välj

Antal deltagare* Totalt på denna kurs

Statistik kod Valfri, ange se-domän.enhet.avd t.ex vregion.su.38

Utbildning typ Repetitionsutbildning

Steg på nivåutbildning Om HLR i skolan, ange steg 0-9

Spara ny kurs/ändrad kurs

I rullisten väljer du utbildning. Välj alltid "Grund" även om det är en repetitionsutbildning. Om det är en repetition kryssar du i den rutan längre ner på sidan, se nästa bild.



Meny Registrera kurs Mina kurser

Utbildning* **Välj utbildning**

Datum* Första hjälpen grund
HLR i skolan steg 1 - 10
Vuxen HLR
Vuxen HLR instruktör
Vuxen HLR huvudinstruktör
A-HLR grund
A-HLR instruktör
A-HLR huvudinstruktör
D-HLR grund
D-HLR instruktör
D-HLR huvudinstruktör
S-HLR vuxen grund
S-HLR vuxen instruktör
S-HLR vuxen huvudinstruktör
S-HLR barn grund
S-HLR barn instruktör
S-HLR barn huvudinstruktör
Barn-HLR grund
Barn-HLR instruktör

Yrke

Arbetsplats

Kommun*

Antal deltagare*

Statistik kod

Utbildning typ

Steg på nivåutbildning

Spara ny kurs/ändrad kurs

När du valt utbildning fyller du i följande obligatoriska uppgifter (markerade med röd asterix)


- datum då utbildningen hållits
- den kommun de flesta av kursdeltagarna bor i
- antal deltagare på kursen

Fältet för statistikkod kan inte användas.

Är det en repetitionsutbildning klickar du i den rutan.

Sista raden, "Steg på nivåutbildning", används av de som utbildar i skolan enligt den kursplan som finns.

Klicka sedan på "Spara ny kurs". Nu är du klar!



Registrera instruktörsutbildning

När du ska registrera nyutbildade instruktörer gör du enligt följande bilder, undantaget om personen redan är instruktör i något annat program. Då ska funktionen "Namnsök" användas för att söka reda på personen så att han/hon inte får flera identiteter i registret.

Börja med att välja instruktörsutbildning, klicka på "Registrera kurs" och välj kurs i rullisten. Du får bara fram de utbildningsprogram du har behörighet att utbilda instruktörer i. Fält med röd asterix är obligatoriska. Klicka på "Spara ny kurs".

Meny Registrera kurs Mina kurser

Utbildning* Vuxen HLR instruktör

Datum* 2018-06-07

Yrke Välj

Arbetsplats Välj

Kommun* Alingsås

Antal deltagare* 1

Statistik kod Valfri, ange se-domän.enhet.avd t.ex vregion.su.38

Utbildning typ Repetitionsutbildning

Steg på nivåutbildning Om HLR i skolan, ange steg 0-9

Spara ny kurs/ändrad kurs

När du klickat på "Spara ny kurs" kommer du till denna sida. Välj "Registrera deltagare".

Meny Kursen är registrerad

Du har registrerat kursen Vuxen HLR instruktör med kursid: 588047

Du har registrerat en instruktörsutbildning och skall då registrera deltagare med namn och adress. Klicka på knappen för att komma till deltagareregistreringen:

Registrera alla 1 deltagarna här
[Registrera deltagare](#)

Då får du upp denna bild. Om kursdeltagaren är instruktör i något annat utbildningsprogram använder du endera "Sök" eller "Namnsök" för att söka reda på personen. Finns personen i utbildningsregistret får du fram alla uppgifter. Kontrollera då att personen har en aktuell e-postadress registrerad.

Om personen inte är instruktör i något annat utbildningsprogram ska alla fält markerade med ett rött plustecken fyllas i.

Meny Registrera kursdeltagare Sök Namnsök

Förnamn*

Efternamn*

Gata+ Gatuadress hem inkl nr

Postnr+ Till bostaden t.ex 11541

Ort+ Hemort

Födelseår Endast årtal t.ex 1983

Mobilnr

Epost arbete* Valfri, ange se-domän.enhet.avd t.ex vregion.su.38

Epost privat

Statistik kod

Kurs 2018-06-07 Vuxen HLR instruktör (588047)

* Skall alltid fyllas i
+ Vid registrering av instruktör skall dessa fält fyllas i

Huvudinstruktörsutbildning

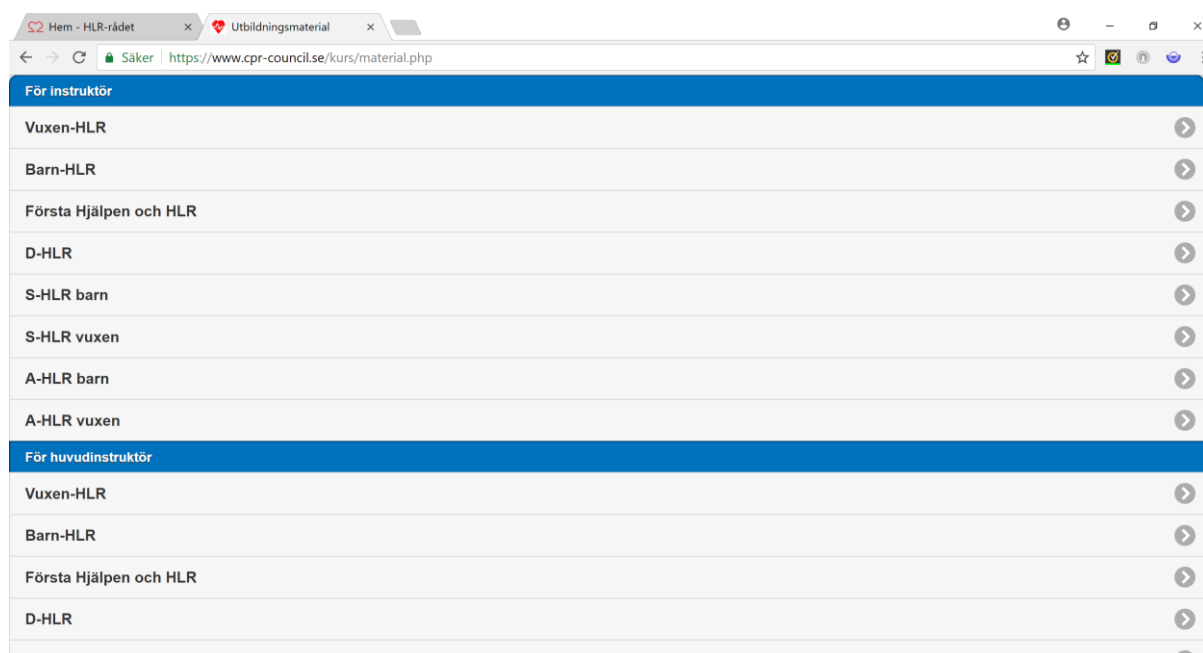
Huvudinstruktörer registreras på samma sätt som instruktörer med den skillnaden att namnet på den person som ska registreras måste sökas upp i "Namnsök", detta för att personen inte ska få flera identiteter i registret.



The screenshot shows a search interface titled "Sök på namn". It features five input fields for search criteria: "Förnamn", "Efternamn", "Adress", "Postnr", and "Ort". Each field contains the placeholder text "Hela eller del av [field name]". Below the fields is a prominent blue button labeled "Hämta".

Det här behöver du som instruktör också veta

Under fliken "Utbildningsmaterial" hittar du dokument som du behöver som instruktör eller huvudinstruktör. Här finns kursinbjudningar, scenarier för vissa utbildningsprogram, bedömningsunderlag samt intyg på engelska om någon kursdeltagare efterfrågar det. Se exempel i efterföljande bilder.





The screenshot shows a web browser window with the URL https://www.cpr-council.se/kurs/i_ahlrn.php. The page title is "Utbildningsmaterial A-HLR vuxen". A blue navigation bar contains a "Meny" button and the page title. Below the navigation bar is a list of menu items, each with a plus sign icon:

- Inbjudan grundkurs
- Inbjudan repetitionsutbildning
- Bedömningsunderlag
- engelskt intyg
- Scenario VF i ambulans
- Scenario Asystoli i tvättstugan
- Scenario Hematemes på äldreboende
- Scenario Anafylaxi på sjukhus
- Scenario Anafylaxi VF på jobbet
- Scenario VT på operation
- Scenario VF på Gym
- Scenario Scenariomall

I utbildningsregistret hittar du också intyg för "Hjärtssäker zon", statistik för HLR-utbildningar i Sverige samt lista över de utbildningar du som instruktör hållit.

Under fliken "Hjälp" hittar du frågor och svar som kan vara till hjälp om du undrar över något.